



Proc. Nº 046.121  
Série Nº 492

Instituído pela Lei Municipal nº 1821, de 20 de dezembro de 2012

[www.timon.ma.gov.br](http://www.timon.ma.gov.br)

TIMON-MA, QUINTA-FEIRA, 08 DE ABRIL DE 2021 - ANO VIII - EDIÇÃO EXTRA - Nº 2.091-A

**EXTRATO ATA SRP**

**MUNICÍPIO DE TIMON – ESTADO DO MARANHÃO**

**ATA EXTRATO SRP Nº 005/2021 – PMT**

**PROCESSO ADMINISTRATIVO Nº 246/2021**

**PREGÃO ELETRÔNICO Nº 010/2021- ID DO PROCESSO 132743**

**OBJETO:** CONTRATAÇÕES FUTURAS POR MEIO DE REGISTRO DE PREÇOS DE SERVIÇOS COMUNS DE ENGENHARIA PARA MANUTENÇÃO E CONSERVAÇÃO DE PRÉDIOS PÚBLICOS DO MUNICÍPIO DE TIMON – MA, CONFORME CONDIÇÕES, QUANTIDADES E EXIGÊNCIAS ESTABELECIDAS NO EDITAL E SEUS ANEXOS.

**Adjudicação:** 30.03.2021

**Homologação:** 05.04.2021- Semiramis Antão de Alencar

**Pregoeira:** Suely Oliveira

**Apoio:** Lorena Soares

**EMPRESA DETENTORA/VENCEDORA:** SAGA INCORPORADORA E CONSTRUTORA – CNPJ 18.882.626/0001-34

**ITENS REGISTRADOS:**

ITEM	DESCRIÇÃO	UND	QUANT	VR UNITÁRIO MÁXIMO SEM BDI (R\$)	VR UNITÁRIO MÁXIMO COM BDI (R\$)
1.0	SERVIÇOS PRELIMINARES				
1.1	ADMINISTRAÇÃO LOCAL	MÊS	24,00	1.459,44	1.479,16
1.2	PLACA DE OBRA (PARA CONSTRUÇÃO CIVIL) EM CHAPA GALVANIZADA N 22, ADEQUADA, DE 12,0 X 1,025 M	M2	72,00	182,75	171,07
1.3	LIMPEZA MANUAL DE VEGETAÇÃO EM TERRENO COM ENXADA AF_09/2018	M2	1.000,00	1,34	1,33
2.0	DEMOLIÇÕES, REMOÇÕES E RETIRADAS				
2.1	DEMOLIÇÃO DE ALVENARIA DE BLOCO FURADO, DE FORMA MANUAL, SEM REAPROVEITAMENTO AF_12/2017	M3	1.000,00	21,70	21,70
2.2	DEMOLIÇÃO DE REVESTIMENTO CERÂMICO, DE FORMA MANUAL, SEM REAPROVEITAMENTO AF_12/2017	M2	1.000,00	9,76	11,60
2.3	DEMOLIÇÃO DE PISO CERÂMICO SOBRE LASTRO DE CONCRETO	M2	1.000,00	12,70	15,62
2.4	DEMOLIÇÃO DE PISO CERÂMICO	M2	1.000,00	6,38	6,20
2.5	DEMOLIÇÃO DE REBOCO	M2	1.000,00	4,61	5,37
2.6	REMOÇÃO DE PORTAS DE FORMA MANUAL SEM REAPROVEITAMENTO AF_12/2017	M2	1.000,00	3,51	4,11
2.7	REMOÇÃO DE JANELAS, DE FORMA MANUAL SEM REAPROVEITAMENTO AF_12/2017	M2	1.000,00	11,62	14,23
2.8	DEMOLIÇÃO DE PILARES E VIGAS EM CONCRETO ARMADO DE FORMA MANUAL SEM REAPROVEITAMENTO AF_12/2017	M3	50,00	339,60	339,10
2.9	DEMOLIÇÃO DE LAJES DE FORMA MANUAL SEM REAPROVEITAMENTO AF_12/2017	M3	50,00	104,31	134,37
2.10	REMOÇÃO DE FORRO DE GESSO, DE FORMA MANUAL, SEM REAPROVEITAMENTO AF_12/2017	M2	1.000,00	1,80	2,43
2.11	REMOÇÃO DE FORROS DE DRYWALL, PVC E FIBROMINERAL, DE FORMA MANUAL SEM REAPROVEITAMENTO AF_12/2017	M2	1.000,00	0,65	0,84
2.12	REMOÇÃO DE LANTERNS DE FIBROCEMENTO METÁLICA E CERÂMICA, DE FORMA MANUAL, SEM REAPROVEITAMENTO AF_12/2017	M2	2.000,00	1,41	1,62
2.13	REMOÇÃO DE TRAMA DE MADEIRA PARA COBERTURA, DE FORMA MANUAL SEM REAPROVEITAMENTO AF_12/2017	M2	2.000,00	3,62	3,93

Dinair Sebastiana Veloso da Silva  
Prefeita de Timon


João Rodolfo do Rêgo Silva  
Vice – Prefeito de Timon

Secretaria Municipal de Governo - SEMGOV  
Email: semgov@timon.ma.gov.br

Saney Santos Sampaio  
Secretário Municipal Interino

Alberto Carlos da Silva  
Assessor Especial Executivo

Suporte Técnico  
Agência de Tecn. Ciência e Inovação - ATI



2.14	REMOÇÃO DE CABOS ELÉTRICOS, DE FORMA MANUAL, SEM REAPROVEITAMENTO. AF_12/2017				0,26	0,33
2.15	REMOÇÃO DE TUBULAÇÕES (TUBOS E CONEXÕES) DE ÁGUA FRIA, DE FORMA MANUAL, SEM REAPROVEITAMENTO. AF_12/2017	M	20.000,00		0,19	0,24
2.16	REMOÇÃO DE LOUÇAS, DE FORMA MANUAL, SEM REAPROVEITAMENTO. AF_12/2017	UN	1.000,00		4,65	5,99
2.17	REMOÇÃO DE ACESSÓRIOS, DE FORMA MANUAL, SEM REAPROVEITAMENTO. AF_12/2017	UN	1.000,00		0,58	0,75
2.18	REMOÇÃO DE LUMINÁRIAS, DE FORMA MANUAL, SEM REAPROVEITAMENTO. AF_12/2017	UN	1.000,00		0,49	0,63
2.19	DEMOLIÇÃO DE PAVIMENTO INTERTRAVADO, DE FORMA MANUAL, COM REAPROVEITAMENTO. AF_12/2017	M2	1.000,00		6,29	8,10
<b>3.0</b>	<b>MOVIMENTO DE TERRA</b>					
3.1	ESCAVAÇÃO MANUAL DE VALA COM PROFUNDIDADE MENOR OU IGUAL A 1,30 M. AF_03/2016	M3	500,00		31,73	40,87
3.2	REATERRO MANUAL DE VALAS COM COMPACTAÇÃO MECANIZADA. AF_04/2016	M3	500,00		11,51	14,83
3.3	ATERRO C/COMPACTAÇÃO MANUAL S/CONTROLE. MAT. C/AQUISIÇÃO	M3	100,00		43,45	55,97
<b>4.0</b>	<b>ESTRUTURA</b>					
4.1	ALVENARIA DE EMBASAMENTO DE PEDRA ARGAMASSADA	M3	100,00		208,61	268,90
4.2	ALVENARIA DE EMBASAMENTO COM BLOCO ESTRUTURAL DE CERÂMICA, DE 14X19X29CM E ARGAMASSA DE ASSENTAMENTO COM PREPARO EM BETONEIRA. AF_05/2020	M3	100,00		229,14	295,18
4.3	CONCRETO CICLOPICO FCK=10MPA 30% PEDRA DE MAO INCLUSIVE LANÇAMENTO	M3	100,00		180,40	232,39
4.4	(COMPOSIÇÃO REPRESENTATIVA) EXECUÇÃO DE ESTRUTURAS DE CONCRETO ARMADO, PARA EDIFICAÇÃO INSTITUCIONAL TERREA. FCK = 25 MPA. AF_01/2017	M3	30,00		1.019,18	1.312,91
4.5	VERGA PRÉ-MOLDADA PARA PORTAS COM MAIS DE 1,5 M DE VÃO. AF_03/2016	M	100,00		17,24	22,21
4.6	CONTRAVERGA PRÉ-MOLDADA PARA VÃOS DE MAIS DE 1,5 M DE COMPRIMENTO. AF_03/2016	M	100,00		16,52	21,28
<b>5.0</b>	<b>PAREDES E PAINÉIS</b>					
5.1	ALVENARIA DE VEDAÇÃO DE BLOCOS CERÂMICOS FURADOS NA HORIZONTAL DE 9X14X19CM (ESPESSURA 9CM) DE PAREDES COM ÁREA LÍQUIDA MAIOR OU IGUAL A 6M² COM VÃOS E ARGAMASSA DE ASSENTAMENTO COM PREPARO EM BETONEIRA. AF_06/2014	M2	1.000,00		36,83	47,44
5.2	PAREDE COM PLACAS DE GESSO ACARTONADO (DRYWALL), PARA USO INTERNO, COM DUAS FACES SIMPLES E ESTRUTURA METÁLICA COM GUIAS SIMPLES. SEM VÃOS. AF_06/2017_P	M2	100,00		33,63	43,32




Proc. Nº 046101  
Uma Nº 492  
Rúbrica

5.9	DIVISÓRIA EM GRANITINA CINZA E=3cm	M2	100,00	137,55	177,19
6.0	<b>COBERTURA</b>				
6.1	REVISÃO EM COBERTURA COM TELHA CERÂMICA TIPO CANAL, 1ª. COM REPOSIÇÃO DE 20% DO MATERIAL	M2	2.000,00	24,81	31,90
6.2	TELHAMENTO COM TELHA CERÂMICA CAPA-CANAL, TIPO COLONIAL, COM ATÉ 2 ÁGUAS, INCLUSO TRANSPORTE VERTICAL. AF_07/2019	M2	2.000,00	15,09	19,44
6.3	TRAMA DE MADEIRA COMPOSTA POR RIPAS, CAIBROS E TERÇAS PARA TELHADOS DE ATÉ 2 ÁGUAS PARA TELHA DE ENCAIXE DE CERÂMICA OU DE CONCRETO, INCLUSO TRANSPORTE VERTICAL. AF_07/2019	M2	2.000,00	24,10	31,05
6.4	INSTALAÇÃO DE TESOURA (INTEIRA OU MEIA), BIAPOIADA, EM MADEIRA NÃO APARELHADA, PARA VAOS MAIORES OU IGUAIS A 6,0 M E MENORES QUE 8,0 M. INCLUSO IÇAMENTO AF_07/2019	UN	50,00	172,43	222,12
6.5	ESTRUTURA DE AÇO TIPO FINK VÃO DE 20m	M2	500,00	54,55	70,27
6.6	TELHAMENTO COM TELHA DE AÇO/ALUMÍNIO E = 0,5 MM, COM ATÉ 2 ÁGUAS, INCLUSO IÇAMENTO. AF_07/2019	M2	1.000,00	31,61	49,72
6.7	FORRO DE GESSO CONVENCIONAL (60x60) cm COM TIRO E ARAME GALVANIZADO ENCAPADO - FORNECIMENTO E MONTAGEM	M2	1.000,00	13,28	17,11
6.8	FORRO EM REGUAS DE PVC, FRISADO, PARA AMBIENTES RESIDENCIAIS, INCLUSIVE ESTRUTURA DE FIXAÇÃO. AF_05/2017_P	M2	1.000,00	20,62	26,82
6.9	CUMEEIRA E ESPIGÃO PARA TELHA CERÂMICA EMOBADA COM ARGAMASSA TRAÇO 1:2:9 (CIMENTO, CAL E AREIA), PARA TELHADOS COM MAIS DE 2 ÁGUAS, INCLUSO TRANSPORTE VERTICAL. AF_07/2019	M	500,00	11,40	14,69
6.10	BEIRA E BICA EM TELHA COLONIAL	M	500,00	6,20	7,99
6.11	CHAPIM PRÉ-MOLDADO DE CONCRETO	M2	500,00	45,56	58,69
6.12	CALHA EM CHAPA DE AÇO GALVANIZADO NÚMERO 24, DESENVOLVIMENTO DE 33 CM, INCLUSO TRANSPORTE VERTICAL. AF_07/2019	M	500,00	17,50	22,54
6.13	IMPERMEABILIZAÇÃO DE SUPERFÍCIE COM EMULSÃO ASFÁLTICA, 2 DEMÃOS AF_06/2018	M2	500,00	14,05	18,10
6.14	IMPERMEABILIZAÇÃO DE SUPERFÍCIE COM MANTA ASFÁLTICA, DUAS CAMADAS, INCLUSIVE APLICAÇÃO DE PRIMER ASFÁLTICO, E=3MM E E=4MM. AF_06/2018	M2	500,00	71,60	92,24
7.0	<b>INSTALAÇÕES ELÉTRICAS</b>				
7.1	<b>ENTRADA/SERVIÇOS DE ENERGIA</b>				
7.1.1	ELETRICISTA COM ENCARGOS COMPLEMENTARES	H	1.000,00	11,05	14,23

			Rubrica		
7.1.2	ENTRADA DE ENERGIA ELÉTRICA, SUBTERRÂNEA, TRIFÁSICA COM CAIXA DE EMBUTIR, CABO DE 16 MM <sup>2</sup> E DISJUNTOR DIN 50A (NÃO INCLUSA MURETA DE ALVENARIA). AF_07/2020	UN	12,00	420,63	541,86
<b>7.2</b>	<b>QUADROS ELÉTRICOS E ACESSÓRIOS</b>				
7.2.1	QUADRO DE DISTRIBUIÇÃO DE LUZ EMBUTIR ATÉ 36 DIVISÕES 457X332X95mm, C/ BARRAMENTO	UN	24,00	180,95	233,10
7.2.2	ATERRAMENTO COMPLETO C/ HASTE COPPERWELD 5/8"X 2,40M	UN	24,00	103,87	133,81
7.2.3	CAIXA DE PASSAGEM 30X30X40 COM TAMPA E DRENO BRITA	UN	36,00	80,50	103,70
<b>7.3</b>	<b>CONDUTORES ELÉTRICOS E ACESSÓRIOS</b>				
7.3.1	CABO DE COBRE FLEXÍVEL ISOLADO, 16 MM <sup>2</sup> , ANTI-CHAMA 450/750 V, PARA DISTRIBUIÇÃO - FORNECIMENTO E INSTALAÇÃO. AF_12/2015	M	500,00	4,44	5,72
7.3.2	CABO DE COBRE FLEXÍVEL ISOLADO, 25 MM <sup>2</sup> , ANTI-CHAMA 450/750 V, PARA DISTRIBUIÇÃO - FORNECIMENTO E INSTALAÇÃO. AF_12/2015	M	500,00	7,87	10,14
7.3.3	CABO DE COBRE FLEXÍVEL ISOLADO, 35 MM <sup>2</sup> , ANTI-CHAMA 450/750 V, PARA DISTRIBUIÇÃO - FORNECIMENTO E INSTALAÇÃO. AF_12/2015	M	500,00	10,52	13,55
7.3.4	CABO DE COBRE FLEXÍVEL ISOLADO, 4 MM <sup>2</sup> , ANTI-CHAMA 450/750 V, PARA CIRCUITOS TERMINAIS - FORNECIMENTO E INSTALAÇÃO. AF_12/2015	M	2.000,00	2,08	2,58
7.3.5	CABO DE COBRE FLEXÍVEL ISOLADO, 2,5 MM <sup>2</sup> , ANTI-CHAMA 450/750 V, PARA CIRCUITOS TERMINAIS - FORNECIMENTO E INSTALAÇÃO. AF_12/2015	M	2.000,00	1,32	1,70
7.3.6	CABO DE COBRE FLEXÍVEL ISOLADO, 1,5 MM <sup>2</sup> , ANTI-CHAMA 0,6/1,0 KV, PARA CIRCUITOS TERMINAIS - FORNECIMENTO E INSTALAÇÃO. AF_12/2015	M	2.000,00	1,26	1,62
<b>7.4</b>	<b>ELETRODUTOS, ELETROCALHAS E ACESSÓRIOS</b>				
7.4.1	ELETRODUTO FLEXÍVEL CORRUGADO, PVC, DN 25 MM (3/4"), PARA CIRCUITOS TERMINAIS, INSTALADO EM PAREDE - FORNECIMENTO E INSTALAÇÃO. AF_12/2015	M	2.000,00	3,33	4,29
7.4.2	ELETRODUTO FLEXÍVEL CORRUGADO, PVC, DN 32 MM (1"), PARA CIRCUITOS TERMINAIS, INSTALADO EM PAREDE - FORNECIMENTO E INSTALAÇÃO. AF_12/2015	M	2.000,00	4,12	5,31
7.4.3	ELETRODUTO FLEXÍVEL CORRUGADO, PEAD, DN 50 (1 1/2") - FORNECIMENTO E INSTALAÇÃO. AF_04/2016	M	500,00	2,97	3,83
7.4.4	ELETRODUTO FLEXÍVEL CORRUGADO, PEAD, DN 63 (2") - FORNECIMENTO E INSTALAÇÃO. AF_04/2016	M	500,00	4,57	5,89
7.4.5	ELETRODUTO FLEXÍVEL CORRUGADO, PEAD, DN 90 (3") - FORNECIMENTO E INSTALAÇÃO. AF_04/2016	M	500,00	7,36	9,48



7.4.6	ELETRODUTO FLEXÍVEL CORRUGADO, PEAD DN 100 (4") - FORNECIMENTO E INSTALAÇÃO. AF_04/2016	M	500,00	9,42	12,13
7.4.7	ELETRODUTO RÍGIDO ROSCÁVEL, PVC, DN 50 MM (1 1/2") - FORNECIMENTO E INSTALAÇÃO. AF_12/2015	M	500,00	4,83	6,22
7.4.8	ELETRODUTO RÍGIDO ROSCÁVEL, PVC, DN 60 MM (2") - FORNECIMENTO E INSTALAÇÃO. AF_12/2015	M	500,00	6,87	8,88
7.4.9	ELETRODUTO RÍGIDO ROSCÁVEL, PVC, DN 75 MM (2 1/2") - FORNECIMENTO E INSTALAÇÃO. AF_12/2015	M	500,00	9,36	12,08
7.4.10	ELETRODUTO RÍGIDO ROSCÁVEL, PVC, DN 25 MM (3/4") PARA CIRCUITOS TERMINAIS, INSTALADO EM PAREDE - FORNECIMENTO E INSTALAÇÃO. AF_12/2015	M	500,00	4,35	5,60
<b>7.5</b>	<b>TOMADAS, INTERRUPTORES E ACESSÓRIOS</b>				
7.5.1	INTERRUPTOR SIMPLES (1 MÓDULO), 10A/250V, INCLUINDO SUPORTE E PLACA - FORNECIMENTO E INSTALAÇÃO. AF_12/2015	UN	120,00	9,93	12,79
7.5.2	INTERRUPTOR SIMPLES (2 MÓDULOS), 10A/250V, INCLUINDO SUPORTE E PLACA - FORNECIMENTO E INSTALAÇÃO. AF_12/2015	UN	120,00	15,67	20,19
7.5.3	INTERRUPTOR SIMPLES (1 MÓDULO) COM 1 TOMADA DE EMBUTIR 2P+T 10 A, INCLUINDO SUPORTE E PLACA - FORNECIMENTO E INSTALAÇÃO. AF_12/2015	UN	120,00	17,60	22,67
7.5.4	TOMADA BAIXA DE EMBUTIR (1 MÓDULO), 2P+T 10 A, INCLUINDO SUPORTE E PLACA - FORNECIMENTO E INSTALAÇÃO. AF_12/2015	UN	120,00	10,48	13,50
7.5.5	TOMADA MÉDIA DE EMBUTIR (1 MÓDULO), 2P+T 10 A, INCLUINDO SUPORTE E PLACA - FORNECIMENTO E INSTALAÇÃO. AF_12/2015	UN	120,00	11,87	15,29
7.5.6	TOMADA ALTA DE EMBUTIR (1 MÓDULO), 2P+T 10 A, INCLUINDO SUPORTE E PLACA - FORNECIMENTO E INSTALAÇÃO. AF_12/2015	UN	120,00	15,48	19,94
<b>7.6</b>	<b>DISPOSITIVOS DE PROTEÇÃO</b>				
7.6.1	DISJUNTOR MONOPOLAR TIPO DIN, CORRENTE NOMINAL DE 10A - FORNECIMENTO E INSTALAÇÃO. AF_10/2020	UN	120,00	4,20	5,41
7.6.2	DISJUNTOR MONOPOLAR TIPO DIN, CORRENTE NOMINAL DE 32A - FORNECIMENTO E INSTALAÇÃO. AF_10/2020	UN	120,00	5,38	6,99
7.6.3	DISJUNTOR MONOPOLAR TIPO DIN, CORRENTE NOMINAL DE 40A - FORNECIMENTO E INSTALAÇÃO. AF_10/2020	UN	120,00	7,85	10,11
7.6.4	DISJUNTOR DIFERENCIAL DR-16A - 40A, 30mA	UN	24,00	64,35	82,90
7.6.5	DISJUNTOR DIFERENCIAL DR-80A, 30mA	UN	24,00	107,87	138,96
7.6.6	DISJUNTOR TRIPOLAR EM QUADRO DE DISTRIBUIÇÃO 10A	UN	24,00	40,94	52,74
7.6.7	DISJUNTOR TRIPOLAR EM QUADRO DE DISTRIBUIÇÃO 100A	UN	24,00	58,57	75,45
<b>7.7</b>	<b>EQUIPAMENTOS DE ILUMINAÇÃO</b>				



7.7.1	LUMINARIA TIPO PLAFON REDONDO COM VIDRO FOSCO, DE SOBREPOR, COM 1 LÂMPADA FLUORESCENTE DE 15 W. SEM REATOR - FORNECIMENTO E INSTALAÇÃO. AF_02/2020	UN	100,00	28,42	36,61
7.7.2	REFLETOR EM ALUMINIO, DE SUPORTE E ALÇA, COM LÂMPADA VAPOR DE MERCÚRIO DE 250 W. COM REATOR ALTO FATOR DE POTÊNCIA - FORNECIMENTO E INSTALAÇÃO. AF_02/2020	UN	24,00	95,63	123,03
7.8	<b>INSTALAÇÕES DE REDE ESTRUTURADA</b>				
7.8.1	<b>EQUIPAMENTOS PASSIVOS</b>				
7.8.1.1	PATCH PANEL 24 PORTAS, CATEGORIA 6 - FORNECIMENTO E INSTALAÇÃO. AF_11/2019	UN	6,00	261,55	336,93
7.8.1.2	SWITCHER AUTO-GERENCIÁVEL P/ COMUNICAÇÃO DE DADOS COM 24 PORTAS EM CONECTORES RJ 45, 10/100 KBPS E DUAS PORTAS 10/100/1000 KBPS - PADRÃO RACK 19"	UN	1,00	2.392,77	3.082,37
7.8.1.3	ORGANIZADOR DE CABOS HORIZONTAL, ABERTO, PADRÃO RACK 19"	UN	12,00	19,55	25,18
7.8.1.4	BANDEJA MÓVEL, PADRÃO 19"	UN	12,00	27,00	34,78
7.8.1.5	RACK FECHADO 24 U'S, 670mm, PROFUNDIDADE PADRÃO 19"	UN	1,00	1.040,14	1.339,91
7.8.1.6	ACCESS POINT WIRELESS 2.4 GHZ - 300MPBS	UN	12,00	117,53	151,30
7.8.2	<b>CABOS EM PAR TRANÇADOS</b>				
7.8.2.1	CABO LÓGICO 4 PARES, CATEGORIA 6 - UTP	M	50,00	5,56	7,16
7.8.2.2	CABO LÓGICO/VÍDEO COAXIAL 50 (OHMS)	M	50,00	5,41	6,97
7.8.2.3	PATCH CABLE EXTRA-FLEXÍVEL RJ-45/RJ-45 DE 2,50m	UN	50,00	10,98	14,14
7.8.3	<b>TOMADAS</b>				
7.8.3.1	TOMADA DE REDE RJ45 - FORNECIMENTO E INSTALAÇÃO. AF_11/2019	UN	24,00	17,38	22,39
7.8.3.2	TOMADA PARA ANTENA DE TV, CABO COAXIAL DE 9 MM, CONJUNTO MONTADO PARA EMBUTIR 4" X 2" (PLACA + SUPORTE + MÓDULO)	UN	24,00	5,84	7,92
7.8.3.3	CONECTOR EMENDA E MEDIÇÃO PARA CABO ATÉ 50mm² 4P	UN	24,00	7,62	9,82
7.8.4	<b>CAIXAS E ACESSÓRIOS</b>				
7.8.4.1	CAIXA DE PASSAGEM 30X30X40 COM TAMPA E DRENO BRITA	UN	12,00	80,50	103,70
7.8.4.2	CAIXA DE PASSAGEM PARA TELEFONE 15X15X10CM (SOBREPOR), FORNECIMENTO E INSTALAÇÃO AF_11/2019	UN	12,00	12,07	15,55
7.8.4.3	CAIXA RETANGULAR 4" X 2" MÉDIA (1,30 M DO PISO) PVC INSTALADA EM PAREDE - FORNECIMENTO E INSTALAÇÃO. AF_12/2015	UN	24,00	5,53	7,12
7.8.5	<b>ELETRODUTOS E ACESSÓRIOS</b>				



7.8.5.1	ELETRODUTO FLEXIVEL CORRUGADO, PVC, DN 25 MM (3/4"), PARA CIRCUITOS TERMINAIS, INSTALADO EM FORRO - FORNECIMENTO E INSTALAÇÃO. AF_12/2015	M	100,00	3,14	4,04
7.8.5.2	ELETRODUTO FLEXIVEL CORRUGADO, PVC, DN 32 MM (1"), PARA CIRCUITOS TERMINAIS, INSTALADO EM FORRO - FORNECIMENTO E INSTALAÇÃO AF_12/2015	M	100,00	5,96	5,10
7.8.5.3	ELETRODUTO RIGIDO ROSCÁVEL, PVC, DN 40 MM (1 1/4"), PARA CIRCUITOS TERMINAIS, INSTALADO EM LAJE - FORNECIMENTO E INSTALAÇÃO. AF_12/2015	M	100,00	5,23	6,74
7.8.5.4	ELETRODUTO DE AÇO GALVANIZADO, CLASSE LEVE, DN 20 MM (3/4??), APARENTE, INSTALADO EM TETO - FORNECIMENTO E INSTALAÇÃO. AF_11/2016_P	M	100,00	7,15	9,21
7.8.5.5	ELETRODUTO DE AÇO GALVANIZADO, CLASSE SEMI PESADO, DN 32 MM (1 1/4??), APARENTE, INSTALADO EM PAREDE - FORNECIMENTO E INSTALAÇÃO. AF_11/2016_P	M	100,00	16,58	21,36
7.8.5.6	ELETRODUTO DE AÇO GALVANIZADO, CLASSE SEMI PESADO, DN 32 MM (1 1/4??), APARENTE, INSTALADO EM PAREDE - FORNECIMENTO E INSTALAÇÃO. AF_11/2016_P	M	100,00	16,58	21,36
7.8.5.7	DUTO PERFURADO - ELETROCALHA CHAPA DE AÇO (50X50) mm	M	100,00	29,83	38,43
<b>8.0</b>	<b>INSTALAÇÕES HIDRÁULICAS</b>				
8.1	ENCANADOR OU BOMBEIRO HIDRÁULICO COM ENCARGOS COMPLEMENTARES	H	1.000,00	10,71	13,80
8.2	CAIXA D'ÁGUA EM FIBERGLASS - CAP. 1000L	UN	12,00	195,11	251,34
8.3	ADAPTADOR COM FLANGE E ANEL DE VEDAÇÃO, PVC, SOLDÁVEL, DN 25 MM X 3/4, INSTALADO EM RESERVAÇÃO DE ÁGUA DE EDIFICAÇÃO QUE POSSUA RESERVATÓRIO DE FIBRA/FIBROCIMENTO FORNECIMENTO E INSTALAÇÃO. AF_06/2016	UN	24,00	6,96	8,99
8.4	ADAPTADOR COM FLANGE E ANEL DE VEDAÇÃO, PVC, SOLDÁVEL, DN 50 MM X 1 1/2, INSTALADO EM RESERVAÇÃO DE ÁGUA DE EDIFICAÇÃO QUE POSSUA RESERVATÓRIO DE FIBRA/FIBROCIMENTO FORNECIMENTO E INSTALAÇÃO. AF_06/2016	UN	24,00	13,91	17,92
8.5	ADAPTADOR COM FLANGE E ANEL DE VEDAÇÃO, PVC, SOLDÁVEL, DN 60 MM X 2, INSTALADO EM RESERVAÇÃO DE ÁGUA DE EDIFICAÇÃO QUE POSSUA RESERVATÓRIO DE FIBRA/FIBROCIMENTO FORNECIMENTO E INSTALAÇÃO. AF_06/2016	UN	24,00	17,23	22,26
8.6	REGISTRO GAVETA BRUTO EM LATAO FORJADO, BITOLA 2"	UN	24,00	52,10	67,12
8.7	REGISTRO GAVETA BRUTO EM LATAO FORJADO, BITOLA 1 1/4"	UN	24,00	35,63	45,90



8.8	TUBO, PVC, SOLDÁVEL, DN 60 MM, INSTALADO EM RESERVAÇÃO DE ÁGUA DE EDIFICAÇÃO QUE POSSUA RESERVATÓRIO DE FIBRA/FIBROCIMENTO FORNECIMENTO E INSTALAÇÃO. AF_06/2016	M	100,00	13,98	18,01
8.9	TUBO, PVC, SOLDÁVEL, DN 40MM, INSTALADO EM PRUMADA DE ÁGUA - FORNECIMENTO E INSTALAÇÃO. AF_12/2014	M	100,00	5,03	6,48
8.10	TUBO, PVC, SOLDÁVEL, DN 50MM, INSTALADO EM PRUMADA DE ÁGUA - FORNECIMENTO E INSTALAÇÃO. AF_12/2014	M	100,00	5,79	7,48
8.11	TUBO, PVC, SOLDÁVEL, DN 20MM, INSTALADO EM RAMAL DE DISTRIBUIÇÃO DE ÁGUA - FORNECIMENTO E INSTALAÇÃO. AF_12/2014	M	100,00	2,91	3,75
8.12	TUBO, PVC, SOLDÁVEL, DN 25MM, INSTALADO EM PRUMADA DE ÁGUA - FORNECIMENTO E INSTALAÇÃO. AF_12/2014	M	100,00	1,79	2,12
8.13	REGISTRO DE GAVETA BRUTO, LATÃO, ROSCÁVEL, 1/2", FORNECIDO E INSTALADO EM RAMAL DE ÁGUA. AF_12/2014	UN	24,00	12,99	16,73
8.14	REGISTRO DE GAVETA BRUTO, LATÃO, ROSCÁVEL, 3/4", FORNECIDO E INSTALADO EM RAMAL DE ÁGUA. AF_12/2014	UN	24,00	13,49	17,38
8.15	REGISTRO DE GAVETA BRUTO, LATÃO, ROSCÁVEL, 1 1/2", INSTALADO EM RESERVAÇÃO DE ÁGUA DE EDIFICAÇÃO QUE POSSUA RESERVATÓRIO DE FIBRA/FIBROCIMENTO ? FORNECIMENTO E INSTALAÇÃO AF_06/2016	UN	24,00	41,11	52,96
8.16	REGISTRO DE GAVETA BRUTO, LATÃO, ROSCÁVEL, 1 1/4", INSTALADO EM RESERVAÇÃO DE ÁGUA DE EDIFICAÇÃO QUE POSSUA RESERVATÓRIO DE FIBRA/FIBROCIMENTO ? FORNECIMENTO E INSTALAÇÃO. AF_06/2016	UN	24,00	35,63	45,90
8.17	REGISTRO DE GAVETA BRUTO, LATÃO, ROSCÁVEL, 2", INSTALADO EM RESERVAÇÃO DE ÁGUA DE EDIFICAÇÃO QUE POSSUA RESERVATÓRIO DE FIBRA/FIBROCIMENTO ? FORNECIMENTO E INSTALAÇÃO. AF_06/2016	UN	24,00	52,10	67,12
9.0	<b>INSTALAÇÕES SANITÁRIAS</b>				
9.1	<b>TUBOS, CONEXÕES E CAIXAS COLETORAS</b>				
9.1.1	ENCANADOR OU BOMBEIRO HIDRÁULICO COM ENCARGOS COMPLEMENTARES	H	1.000,00	10,71	13,80
9.1.2	TUBO PVC, SERIE NORMAL, ESGOTO PREDIAL, DN 40 MM, FORNECIDO E INSTALADO EM RAMAL DE DESCARGA OU RAMAL DE ESGOTO SANITARIO. AF_12/2014	M	100,00	7,32	9,45
9.1.3	TUBO PVC, SERIE NORMAL, ESGOTO PREDIAL, DN 50 MM, FORNECIDO E INSTALADO EM PRUMADA DE ESGOTO SANITARIO OU VENTILAÇÃO. AF_12/2014	M	100,00	3,96	5,10
9.1.4	TUBO PVC, SERIE NORMAL, ESGOTO PREDIAL, DN 100 MM, FORNECIDO E INSTALADO EM SUBCOLETOR AEREO DE ESGOTO SANITARIO. AF_12/2014	M	100,00	10,41	13,41





9.1.5	CAIXA SIFONADA, PVC, DN 100 X 100 X 50 MM, JUNTA ELÁSTICA, FORNECIDA E INSTALADA EM RAMAL DE DESCARGA OU EM RAMAL DE ESGOTO SANITÁRIO. AF_12/2014	UN	12,00	10,90	14,04
9.1.6	CAIXA ENTERRADA HIDRÁULICA RETANGULAR, EM ALVENARIA COM BLOCOS DE CONCRETO. DIMENSÕES INTERNAS: 0,8X0,8X0,6 M PARA REDE DE ESGOTO. AF_05/2018	UN	12,00	246,59	317,60
9.1.7	TANQUE SÉPTICO RETANGULAR, EM ALVENARIA COM TUILOS CERÂMICOS MACIÇOS, DIMENSÕES INTERNAS: 1,4 X 3,2 X 1,6 M. VOLUME ÚTIL: 6272 L (PARA 32 CONTRIBUINTES). AF_05/2018	UN	3,00	3.736,15	4.812,91
9.1.8	FILTRO ANAEROBIO RETANGULAR, EM ALVENARIA COM BLOCOS DE CONCRETO. DIMENSÕES INTERNAS: 1,4 X 3,0 X 1,67 M. VOLUME ÚTIL: 5040 L (PARA 32 CONTRIBUINTES). AF_05/2018	UN	3,00	3.127,46	4.028,79
9.1.9	SUMIDOURO RETANGULAR, EM ALVENARIA COM BLOCOS DE CONCRETO, DIMENSÕES INTERNAS: 1,6 X 5,8 X 3,0 M, AREA DE INFILTRAÇÃO: 50 M² (PARA 20 CONTRIBUINTES). AF_05/2018	UN	3,00	3.537,83	4.557,43
9.1.10	SUMIDOURO RETANGULAR, EM ALVENARIA COM BLOCOS DE CONCRETO, DIMENSÕES INTERNAS: 0,8 X 1,4 X 3,0 M, AREA DE INFILTRAÇÃO: 13,2 M² (PARA 5 CONTRIBUINTES). AF_05/2018	UN	3,00	1.072,10	1.381,08
9.1.11	TAMPA EM CONCRETO ARMADO 60X60X5CM P/CX INSPECAO/FOSSA SEPTICA	un	100,00	11,57	14,90
<b>9.2</b>	<b>LOUÇAS, ACESSÓRIOS E METAIS</b>				
9.2.1	VASO SANITARIO SIFONADO CONVENCIONAL PARA PCD SEM FURO FRONTAL COM LOUÇA BRANCA SEM ASSENTO - FORNECIMENTO E INSTALAÇÃO AF_01/2020	UN	30,00	294,31	379,13
9.2.2	VASO SANITARIO SIFONADO COM CAIXA ACOPLADA LOUÇA BRANCA, INCLUSO ENGATE FLEXIVEL EM PLÁSTICO BRANCO, 1/2 X 40CM - FORNECIMENTO E INSTALAÇÃO. AF_01/2020	UN	30,00	171,45	220,86
9.2.3	LAVATÓRIO LOUÇA BRANCA SUSPENSO 29,5 X 39CM OU EQUIVALENTE. PADRÃO POPULAR - FORNECIMENTO E INSTALAÇÃO. AF_01/2020	UN	50,00	49,35	63,57
9.2.4	CUBA DE EMBUTIR OVAL EM LOUÇA BRANCA, 35 X 80CM OU EQUIVALENTE - FORNECIMENTO E INSTALAÇÃO. AF_01/2020	UN	50,00	55,65	69,11
9.2.5	TORNEIRA CROMADA DE MESA, 1/2" OU 3/4, PARA LAVATORIO, PADRÃO POPULAR - FORNECIMENTO E INSTALAÇÃO. AF_01/2020	UN	50,00	18,96	24,42
9.2.6	PAPELEIRA DE PAREDE EM METAL CROMADO SEM TAMPA, INCLUSO FIXAÇÃO. AF_01/2020	UN	24,00	22,80	29,37




9.2.7	BARRA DE APOIO RETA, EM AÇO INOX POLIDO. COMPRIMENTO 80 CM. FIXADA NA PAREDE - FORNECIMENTO E INSTALAÇÃO. AF_01/2020	UN	24,00	144,15	185,69
9.2.8	BARRA DE APOIO RETA, EM AÇO INOX POLIDO. COMPRIMENTO 80 CM. FIXADA NA PAREDE - FORNECIMENTO E INSTALAÇÃO. AF_01/2020	UN	24,00	129,27	179,41
9.2.9	BARRA DE APOIO EM "L". EM AÇO INOX POLIDO 70 X 70 CM. FIXADA NA PAREDE - FORNECIMENTO E INSTALAÇÃO. AF_01/2020	UN	24,00	251,63	324,15
9.2.10	PORTA TOALHA DE PAPEL - METALICO (INSTALADO)	UN	24,00	19,29	24,85
9.2.11	SABONETEIRA PLASTICA TIPO DISPENSER PARA SABONETE LIQUIDO COM RESERVATORIO 800 A 1500 ML, INCLUSO FIXAÇÃO AF_01/2020	UN	24,00	24,17	31,14
9.2.12	ENGATE FLEXIVEL EM PLÁSTICO BRANCO, 1/2" X 90CM - FORNECIMENTO E INSTALAÇÃO AF_01/2020	UN	50,00	3,44	4,43
<b>10.0</b>	<b>INSTALAÇÕES DE COMBATE A INCENDIO</b>				
10.1	LUMINARIA DE EMERGÊNCIA, COM 30 LÂMPADAS LED DE 2 W, SEM REATOR - FORNECIMENTO E INSTALAÇÃO. AF_02/2020	UN	100,00	13,48	17,36
10.2	EXTINTOR DE INCÊNDIO PORTATIL COM CARGA DE ÁGUA PRESSURIZADA DE 10 L. CLASSE A - FORNECIMENTO E INSTALAÇÃO AF_10/2020_P	UN	50,00	82,37	106,11
10.3	EXTINTOR DE INCÊNDIO PORTATIL COM CARGA DE PQS DE 6 KG. CLASSE BC - FORNECIMENTO E INSTALAÇÃO. AF_10/2020_P	UN	50,00	82,88	119,65
10.4	PLACA DE SINALIZACAO DE SEGURANCA CONTRA INCENDIO, FOTOLUMINESCENTE, RETANGULAR, 12 X 40" CM, EM PVC 2" MM ANTI-CHAMAS (SIMBOLOS, CORES E PICTOGRAMAS CONFORME NBR 13434)	UN	200,00	16,57	21,35
<b>11.0</b>	<b>SISTEMA DE PROTEÇÃO CONTRA DESCARGAS ATMOSFERICAS (SPDA)</b>				
11.1	CAPTOR TIPO FRANKLIN PARA SPDA - FORNECIMENTO E INSTALAÇÃO. AF_12/2017	UN	12,00	48,94	63,04
11.2	VERGALHÃO ROSCA TOTAL DE 3/8"	M	100,00	4,53	5,84
11.3	SUPORTE ISOLADOR PARA CORDOALHA DE COBRE - FORNECIMENTO E INSTALAÇÃO. AF_12/2017	UN	100,00	10,21	13,15
11.4	ABRACADEIRA GUIA P/ MASTRO REFORCADA P/ 1 DESCIDA 2"	UN	100,00	5,51	7,10
11.5	SUPORTE ISOLADOR PARA CORDOALHA DE COBRE - FORNECIMENTO E INSTALAÇÃO. AF_12/2017	UN	100,00	10,21	13,15
11.6	CAIXA DE EQUALIZAÇÃO DE POTÊNCIAS 200X200MM EM AÇO COM BARRAMENTO. ESPESSURA 6 MM	UN	5,00	135,69	174,80
11.7	ESCAVAÇÃO MANUAL DE VALA COM PROFUNDIDADE MENOR OU IGUAL A 1,30 M AF_03/2016	M3	200,00	31,73	40,87
11.8	REATERRO MANUAL DE VALAS COM COMPACTAÇÃO MECANIZADA AF_04/2016	M3	200,00	11,51	14,83



11.9	HASTE DE ATERRAMENTO 5/8 PARA SPDA - FORNECIMENTO E INSTALAÇÃO. AF_12/2017	UN	120,00	19,85	23,97
11.10	CORDOALHA DE COBRE NU 16 MM². NÃO ENTERRADA COM ISOLADOR - FORNECIMENTO E INSTALAÇÃO. AF_12/2017	M	100,00	11,01	11,15
11.11	CORDOALHA DE COBRE NU 35 MM². NÃO ENTERRADA COM ISOLADOR - FORNECIMENTO E INSTALAÇÃO. AF_12/2017	M	100,00	18,64	24,01
11.12	CORDOALHA DE COBRE NU 50 MM². NÃO ENTERRADA, COM ISOLADOR - FORNECIMENTO E INSTALAÇÃO. AF_12/2017	M	100,00	23,43	30,18
11.13	CAIXA DE INSPEÇÃO PARA ATERRAMENTO, CIRCULAR, EM POLIETILENO. DIÂMETRO INTERNO = 0,3 M. AF_05/2018	UN	50,00	9,11	11,74
11.14	TERMINAL DE PRESSÃO P/ CABOS ATÉ 35MM²	UN	50,00	7,57	9,75
11.15	SOLDA EXOTÉRMICA	UN	100,00	16,71	21,93
<b>12</b>	<b>PAVIMENTAÇÃO</b>				
12.1	CONTRAPISO ACÚSTICO EM ARGAMASSA TRAÇO 1:4 (CIMENTO E AREIA), PREPARO MECÂNICO COM BETONEIRA 400L. APLICADO EM ÁREAS SECAS MAIORES QUE 15M². ESPESSURA 5CM. AF_10/2014	M2	1.000,00	26,62	34,29
12.2	REVESTIMENTO CERÂMICO PARA PISO COM PLACAS TIPO ESMALTADA EXTRA DE DIMENSÕES 45X45 CM APLICADA EM AMBIENTES DE ÁREA ENTRE 5 M2 E 10 M2. AF_06/2014	M2	1.000,00	24,60	31,69
12.3	RODAPÊ CERÂMICO DE 7CM DE ALTURA COM PLACAS TIPO ESMALTADA EXTRA DE DIMENSÕES 45X45CM. AF_06/2014	M	500,00	3,55	4,57
12.4	REJUNTAMENTO C/ ARG. PRE-FABRICADA, JUNTA ENTRE 2mm E 6mm EM CERÂMICA, ACIMA DE 30x30 cm (900 cm²) E PORCELANATOS (PAREDE/PISO)	M2	1.000,00	4,80	6,18
12.5	RAMPA DE ACESSO PARA PNE	M2	100,00	75,48	97,23
<b>13.0</b>	<b>REVESTIMENTO</b>				
13.1	CHAPISCO APLICADO EM ALVENARIAS E ESTRUTURAS DE CONCRETO INTERNAS, COM COLHER DE PEDREIRO. ARGAMASSA TRAÇO 1:3 COM PREPARO MANUAL. AF_06/2014	M2	1.000,00	1,83	2,36
13.2	EMBOÇO, PARA RECEBIMENTO DE CERÂMICA, EM ARGAMASSA TRAÇO 1:2:8. PREPARO MECÂNICO COM BETONEIRA 400L, APLICADO MANUALMENTE EM FACES INTERNAS DE PAREDES, PARA AMBIENTE COM ÁREA MAIOR QUE 10M², ESPESSURA DE 20MM, COM EXECUÇÃO DE TALISCAS. AF_06/2014	M2	500,00	10,93	14,05
13.3	MASSA ÚNICA, PARA RECEBIMENTO DE PINTURA, EM ARGAMASSA TRAÇO 1:2:8. PREPARO MECÂNICO COM BETONEIRA 400L, APLICADA MANUALMENTE EM FACES INTERNAS DE PAREDES, ESPESSURA DE 20MM, COM EXECUÇÃO DE TALISCAS. AF_06/2014	M2	1.000,00	13,00	16,75

13.4	REVESTIMENTO CERÂMICO PARA PAREDES INTERNAS COM PLACAS TIPO ESMALTADA EXTRA DE DIMENSÕES 20X20 CM APLICADAS EM AMBIENTES DE ÁREA MAIOR QUE 5 M² NA ALTURA INTEIRA DAS PAREDES AF_06/2014	M2	500,00	24,08	31,92
<b>14.0</b>	<b>ESQUADRIAS</b>				
14.1	PORTA DE MADEIRA COMPENSADA LISA PARA PINTURA, 140X210X3,6CM, 2 FOLHAS, INCLUSIVE ADUELA 2A, ALIZAR 2A E DOBRADIÇAS	UN	10,00	357,75	460,85
14.2	PORTA DE MADEIRA PARA PINTURA, SEMI-OCA (LEVE OU MÉDIA), 80X210CM, ESPESSURA DE 3,5CM, INCLUSIVE DOBRADIÇAS - FORNECIMENTO E INSTALAÇÃO. AF_12/2019	UN	50,00	129,38	166,07
14.3	PORTA DE ALUMÍNIO ANODIZADO COMPACTA	M2	30,00	182,97	235,70
14.4	PORTA DE ALUMÍNIO C/VIDRO CRISTAL TEMPERADO	M2	30,00	140,42	180,89
14.5	PORTÃO DE ALUMÍNIO (2 FOLHAS)	M2	30,00	190,06	244,84
14.6	JANELA DE ALUMÍNIO DE CORRER COM 2 FOLHAS PARA VIDROS, COM VIDROS, BATENTE, ACABAMENTO COM ACETATO OU BRILHANTE E FERRAGENS, EXCLUSIVE ALIZAR E CONTRAMARCO, FORNECIMENTO E INSTALAÇÃO. AF_12/2019	M2	50,00	85,55	110,21
14.7	JANELA DE ALUMÍNIO TIPO MAXIM-AR, COM VIDROS, BATENTE E FERRAGENS EXCLUSIVE ALIZAR, ACABAMENTO E CONTRAMARCO, FORNECIMENTO E INSTALAÇÃO. AF_12/2019	M2	50,00	144,17	185,72
14.8	VIDRO TEMPERADO INCOLOR, ESPESSURA 8MM, FORNECIMENTO E INSTALAÇÃO, INCLUSIVE MASSA PARA VEDACAO	M2	150,00	109,19	140,66
<b>15.0</b>	<b>PINTURA</b>				
15.1	EMASSAMENTO DE PAREDES INTERNAS 2 DEMÃOS COMASSA DE PVA	M2	1.000,00	6,85	8,82
15.2	TEXTURA ACRILICA APLICAÇÃO MANUAL EM PAREDE, UMA DEMAO AF_09/2016	M2	500,00	5,97	7,69
15.3	APLICAÇÃO MANUAL DE PINTURA COM TINTA LATEX ACRILICA EM PAREDES, DUAS DEMÃOS. AF_06/2014	M2	1.000,00	5,77	7,43
15.4	APLICAÇÃO MANUAL DE PINTURA COM TINTA LATEX PVA EM PAREDES, DUAS DEMÃOS AF_06/2014	M2	1.000,00	4,53	5,84
15.5	APLICAÇÃO MANUAL DE PINTURA COM TINTA LATEX PVA EM TETO, DUAS DEMÃOS. AF_06/2014	M2	1.000,00	5,10	6,57
15.6	FUNDO SINTETICO NIVELADOR BRANCO	M2	2.000,00	4,03	5,19
15.7	PINTURA ESMALTE BRILHANTE PARA MADEIRA, DUAS DEMÃOS, SOBRE FUNDO NIVELADOR BRANCO	M2	1.000,00	10,65	13,72
<b>16.0</b>	<b>SERVIÇOS COMPLEMENTARES</b>				
16.1	PINTOR DE LETREIROS COM ENCARGOS COMPLEMENTARES	H	1.000,00	13,60	17,52



16.2	FECHADURA DE EMBUTIR COM CILINDRO EXTERNA COMPLETA ACABAMENTO PADRÃO MÉDIO. INCLUSO EXECUÇÃO DE FURO - FORNECIMENTO E INSTALAÇÃO. AF 12/2019	UN	50,00	53,27	68,62
16.3	BANCADA DE GRANITO (OUTRAS CORES) E= 3cm (COLOCADO)	M2	50,00	181,84	234,25
16.4	REVESTIMENTO METÁLICO, TIPO "REYNOBOND" DUAS CHIAPAS	M2	50,00	254,39	327,71
16.5	AQUISIÇÃO E INSTALAÇÃO DE CONDICIONADOR DE AR TIPO SPLIT HIGH WALL, 9000 BTUs	UN	12,00	826,55	1.004,76
16.6	AQUISIÇÃO E INSTALAÇÃO DE CONDICIONADOR DE AR TIPO SPLIT HIGH WALL, 18000 BTUs	UN	4,00	1.253,10	1.614,24
16.7	AQUISIÇÃO E INSTALAÇÃO DE CONDICIONADOR DE AR TIPO SPLIT HIGH WALL, 24000 BTUs	UN	4,00	1.601,93	2.063,57
16.8	AQUISIÇÃO E INSTALAÇÃO DE CONDICIONADOR DE AR TIPO SPLIT PISO-TETO, 60000 BTUs	UN	4,00	4.078,15	5.253,47
16.9	CARGA MANUAL DE ENTULHO EM CAMINHÃO BASCULANTE	M3	1.000,00	9,97	12,34
16.10	LIMPEZA GERAL	M2	1.000,00	5,61	7,23


\*BDI: 29,82%

**OBSERVAÇÕES I:**

- A empresa vencedora é detentora da expectativa do direito em iguais condições considerando para efeito de liberação;
- Os serviços deverão serem executados, conforme definido no Edital, Anexos e na Ata da SRP;
- A liberação ficará adstrita a indicação de dotação orçamentaria que sustentará a despesa em conformidade com o planejamento realizado para o exercício vigente;
- O órgão fará a solicitação do objeto conforme a sua necessidade e de acordo com a disponibilidade de recursos orçamentários;
- A Ata de Registro nº 005/2021 integra este Extrato Parcial como se nele estivesse transcrita para todos os efeitos, no teor contido no Processo Administrativo nº 246/2021

**OBSERVAÇÕES II:**

LICITANTE	SAGA INCORPORADORA E CONSTRUTORA
CNPJ	18.882.626/0001-34
CONTATO	LUCAS SAMPAIO GERMANO DA SILVEIRA
TELEFONE	(66) 3223-3123
ENDEREÇO	Rua Honório Paiva, nº 1135 - Bairro Pígaro - CEP 64.015-125
CIDADE	Teresina - Piauí
E-MAIL	amerfilho@sagaconstrutora.com



Assinado de forma digital por  
MUNICIPIO DE  
TIMON:06115307000114  
DN: c=BR, st=MA, l=TIMON,  
o=ICP-Brasil, ou=Secretaria da  
Receita Federal do Brasil - RFB,  
ou=RFB e-CNPJ A3, ou=AR CCN,  
cn=MUNICIPIO DE  
TIMON:06115307000114  
Dados: 2021.04.08 22:07:01  
-03'00'